

# ΓΡΑΜΜΑΤΕΙΑ ΟΛΟΗΜΕΡΟΥ ΝΟΣΟΚΟΜΕΙΟΥ

Έκδοση Ιούνιος 2023



1. Το λογισμικό θα πρέπει να χρησιμοποιείται από ανθρώπους οι οποίοι είναι εξουσιοδοτημένοι και ειδικά εκπαιδευμένοι γι αυτό.
2. Ουδεμία ευθύνη φέρει το ΙΤΕ-ΙΠ για οτιδήποτε προκύψει από χρήση του λογισμικού από μη εκπαιδευμένο προσωπικό
3. Ουδεμία ευθύνη φέρει το ΙΤΕ-ΙΠ εάν δεν ακολουθηθούν οι οδηγίες χρήσης
4. Ορισμένες από τις λειτουργικότητες των εφαρμογών Διαχείρισης Ασθενή ενδέχεται σε κάποιες εγκαταστάσεις να μην εμφανίζονται λόγω της υφιστάμενης κάθε φορά παραμετροποίησης του συστήματος στον εκάστοτε φορέα υγείας.

# Περιεχόμενα

---

Γραμματεία Ολοήμερου Νοσοκομείου (Γ-ΟΛΝ).....	3
Γραμματεία Απογευματινών Ιατρείων.....	4
Καρτέλα Ταμείο – (Ανοιγμα Ταμείου).....	4
Καρτέλα Ραντεβού - (Αφιξη Ασθενή).....	5
Χρέωση Επίσκεψης.....	7
Εκτύπωση ΔΠΥ.....	8
Έκδοση Πιστωτικού ΔΠΥ.....	10
Εκτύπωση Πιστωτικού.....	12
Κινήσεις Ταμείου – (Κλείσιμο Ταμείου).....	13

# ΓΡΑΜΜΑΤΕΙΑ

# ΑΠΟΓΕΥΜΑΤΙΝΩΝ ΙΑΤΡΕΙΩΝ

Εύρεση, Άφιξη, Χρέωση

*Σύντομη περιγραφή καρτελών. Αναλυτική ροή σεναρίου.*

## Γραμματεία Ολοήμερου Νοσοκομείου (Γ-ΟΛΝ)

Η εφαρμογή Γ-ΟΛΝ υποστηρίζει όλες τις διαδικασίες διαχείρισης και προγραμματισμού των παρεχόμενων υπηρεσιών των απογευματινών ιατρείων στο πλαίσιο της ολοήμερης λειτουργίας μιας μονάδας υγείας σε έναν εξωτερικό ασθενή. Κατά συνέπεια το σύστημα υποστηρίζει το κλείσιμο και την παρακολούθηση ραντεβού ανά ιατρό, την αναζήτηση και δημιουργία καρτέλας ασθενή και περιστατικού επίσκεψης, αλλά και την χρέωση και τιμολόγηση της επίσκεψης και των εξετάσεων. Συγχρόνως υπάρχει δυνατότητα τήρησης ταμείου, έκδοσης παραπεμπτικών σημειωμάτων και υποβολής σε ασφαλιστικούς φορείς.

Πιο συγκεκριμένα, η εφαρμογή της Γ-ΟΛΝ περιλαμβάνει λειτουργικές ενότητες που αφορούν τα εξής:

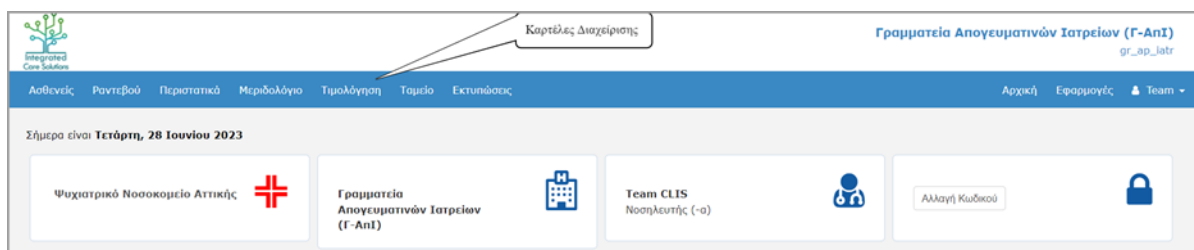
- \* Διαχείριση καρτέλας ασθενή
- \* Διαχείριση περιστατικών
- \* Διαχείριση ραντεβού-υποδοχή ασθενή
- \* Τιμολόγηση / χρέωση ασθενή
- \* Διαχείριση ΔΠΥ
- \* Διαχείριση ταμείου
- \* Διαχείριση μεριδολογιών
- \* Διαχείριση υποβολών
- \* Εκτυπώσεις

Η πρόσβαση των χρηστών στις λειτουργίες και τα δεδομένα της εφαρμογής εξαρτάται από το ρόλο τους (Ο καθορισμός των δικαιωμάτων πρόσβασης γίνεται μέσω μηχανισμού Role Based Access Control που υποστηρίζεται από το σύστημα ICS).

# Γραμματεία Απογευματινών Ιατρείων

Αρχική Σελίδα.

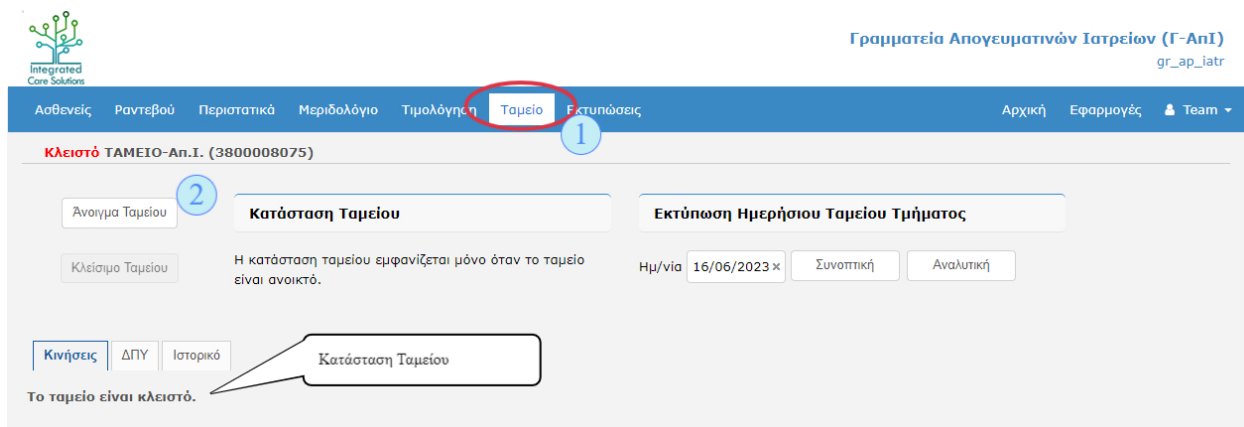
Εδώ βλέπετε όλες τις διαθέσιμες καρτέλες διαχείρισης για την συγκεκριμένη εφαρμογή.



Η πρώτη σας ενέργεια καθημερινά θα είναι να ανοίξετε το ταμείο σας από την "καρτέλα Ταμείο"

## Καρτέλα Ταμείο – (Άνοιγμα Ταμείου)

Καθημερινά, την πρώτη φορά που ανοίγετε την εφαρμογή και πηγαίνετε στην **Καρτέλα Ταμείο** θα εμφανίζεται η παρακάτω οθόνη, στην οποία φαίνεται ότι το ταμείο είναι κλειστό.



Όταν το ταμείο είναι κλειστό δεν μπορούν να γίνουν χρεώσεις. Θα πρέπει πριν ξεκινήσετε να χρησιμοποιείτε την εφαρμογή να κάνετε άνοιγμα ταμείου, πατώντας το αντίστοιχο κουμπί.

Στο νέο παράθυρο που θα ανοίξει μπορείτε να εισάγετε το αρχικού ποσού ταμείου κατά το άνοιγμα.

Κλειστό ΤΑΜΕΙΟ-Απ.Ι. (3800008075)  
Άνοιγμα Ταμείου

Τρ. Πληρωμής	Ποσό
Μετρητά	<input type="text" value="0"/>
Κατάθεση μέσω POS	<input type="text" value="0"/>

OK    Ακυρο

**i** Βήματα για άνοιγμα ταμείου

1. Καρτέλα Ταμείο
2. Κουμπί Άνοιγμα Ταμείου
3. Εισάγω αρχικό ποσό ταμείου (αν υπάρχει)
4. Πατάω οκ

## Καρτέλα Ραντεβού - (Άφιξη Ασθενή)

Στην καρτέλα "Ραντεβού" μπορείτε να δείτε την λίστα με τα εξωτερικά ιατρεία που είναι διαθέσιμα καθώς και το πρόγραμμα με τους ασθενείς που έχουν κλείσει ραντεβού

Ένας εύκολος τρόπος για να κάνετε άφιξη ενός ασθενή, είναι να επιλέξετε πρώτα από την λίστα το ιατρείο/ιατρό που έχει κλεισμένο ο ασθενής το ραντεβού. Στην συνέχεια επιλέξτε την στήλη με την ημερομηνία που είναι το περιστατικό. Ακριβώς από κάτω θα εμφανιστεί η λίστα με τα ονόματα των ασθενών με χρονολογική σειρά που έχουν κλεισμένο ραντεβού. Βρείτε τον ασθενή που θέλετε και πατήστε το κουμπί της άφιξης.

1

2

3

4

5

Κουμπί Άφιξης

Ασθενείς Ραντεβού Περιστατικά Μεριδολόγιο Τιμολόγηση Ταμείο Εκτυπώσεις Αρχική Εφαρμογές Team

+ Ανάπτυξη - Σύμπτυξη

Απογευματινά Εξωτερικά Ιατρεία

Διαστομαεακός Τομέας

1.Ι.Επιμελ. Β  
ος- Απ.Ι.Επιμελ. Β  
- Απ.Ι.Επιμελ Α  
;- Απ.Ι.Επιμελ. Α

ης-Απ.Ι.Επιμελ. Β  
-Απ.Ι.Επιμελ. Β  
Απ.Ι.Διευθ.  
Απ.Ι.Διευθ.  
.Ι.Επιμελ. Β  
γ-Απ.Ι.Επιμελ. Α  
κευή-Απ.Ι.Επιμελ. Β  
-Απ.Ι.Διευθ.  
1.Ι.Επιμελ. Β  
σιος-Απ.Ι.Επιμελ.Β  
Απ.Ι.Επιμελ. Α  
;-Απ.Ι.Διευθ.  
;-Απ.Ι.Επιμελ. Α

Νέο Ραντεβού Εκτυπώσεις Διαχείριση

Βήμα 1: Επιλογή Ώρας Βήμα 2: Αναζήτηση Πολίτη Βήμα 3: Στοιχεία Ραντεβού

Σήμερα είναι Παρασκευή 16 Ιουν 2023

Μήνας: 6 Έτος: 2023

Πόρος: ΑΝΩΝΥΜΟΣ, Απ.Ι.Διευθ.

Ημ/νία: 21/6/2023

Ενέργεια: Εντοπισμός Επόμενου Ελεύθερου [Νέο Ραντεβού]

	Δευ 19 Ιουν	Τρι 20 Ιουν	Τετ 21 Ιουν	Περ 22 Ιουν	Παρ 23 Ιουν	Σαβ 24 Ιουν	Κυρ 25 Ιουν
15:30	0/1	0/1	0/1	0/1	0/1		
16:00	0/1	0/1	1/1	0/1	0/1		
16:30	0/1	0/1	1/1	0/1	0/1		
17:00	0/1	0/1	1/1	0/1	0/1		
17:30	0/1	0/1	1/1	0/1	0/1		
18:00	0/1	0/1	1/1	0/1	0/1		
18:30	0/1	0/1	1/1	0/1	0/1		
19:00	0/1	0/1	0/1	0/1	0/1		
19:30	0/1	0/1	0/1	0/1	0/1		
20:00							

Ραντεβού στην επιλεγμένη χρονική περίοδο

Ακύρωση Επιλεγμένων

№	Ώρα	Όνοματεπώνυμο	Άφιξη
1	16:00	113260 ΑΝΩΝΥΜΟΣ	<input checked="" type="checkbox"/>
2	16:30	167025 ΑΝΩΝΥΜΟΣ	<input checked="" type="checkbox"/>
3	17:00	57125 ΑΝΩΝΥΜΟΣ	<input type="checkbox"/>
4	17:30	167790 ΑΝΩΝΥΜΟΣ	<input type="checkbox"/>
5	18:00	87665 ΑΝΩΝΥΜΟΣ	<input type="checkbox"/>

**i** Βήματα για Άφιξη ασθενή

1. Καρτέλα Ραντεβού
2. Επιλέγω πόρο (ιατρείο/ιατρό)
3. Επιλέγω στήλη ημερομηνίας περιστατικού
4. Βρίσκω τον ασθενή
5. Επιλέγω Άφιξη ασθενή

# Χρέωση Επίσκεψης

Μετά την άφιξη του ασθενή ανοίγει αυτόματα η καρτέλα Τιμολόγιο που περιέχει προ-συμπληρωμένα τα στοιχεία του ασθενή και τα στοιχεία χρέωσης της επίσκεψης.

Υπάρχει η δυνατότητα τροποποίησης ή διόρθωσης.

Τρέχον Υπόλοιπο Απ.Ι.: 0,00 €  Ιδιώτης ΕΟΠΥΥ, Αρ. Ασφ: 123456

Αντικείμενο	Κωδ.	Μονάδα Παρ/λίας	Μονάδα Χρέωσης	Βασική Τιμή	Ποσότητα Παρ/λίας	Ποσότητα Χρέωσης	ΦΠΑ%	Εκπ.%	Συμμ.%	Ποσό Ασθενή	Ποσό Ταμείου	Ημ/νία	Τιμ. Προμηθευτή
Επίσκεψη απογευματινού εξωτερικού ιατρού(Συντονιστή Διευθυντή)	30012	κάθε	κάθε	64,00 €	1,0	1,00	0,00	0,00	100,00	64,00 €	0,00 €		
<b>Σύνολο</b>										<b>64,00 €</b>	<b>0,00 €</b>		

Σύνολο Ασθενή: 64,00 €  
Σύνολο Ταμείου: 0,00 €  
Σύνολο: 64,00 €

Είδος κίνησης: Τιμολόγηση με εξέλιξη  
Τρόπος πληρωμής: Μετρητά  
Ποσό πληρωμής: 64,00 € έλαβα [ ] = [ ] ρέστα

Υπόχρεος: [ ] Παρατηρήσεις: [ ]

Επιανταλογισμός  Εκτύπωση ΔΠΥ  Χρέωση  Εκτύπωση Αποδοχής Χρέωσης  Κλείσιμο

Αν θέλετε να αλλάξετε τις τιμές ή γενικότερα τον τρόπο χρέωσης, πατήστε το κουμπί τροποποίησης ή αλλαγής χρέωσης . Μόλις το πατήσετε θα ενεργοποιηθούν τα αντίστοιχα πεδία για να γίνουν οι αλλαγές όπως φαίνονται στην παρακάτω εικόνα.

Τρέχον Υπόλοιπο Απ.Ι.: 0,00 €  Ιδιώτης

Αντικείμενο	Κωδ.	Μονάδα Παρ/λίας	Μονάδα Χρέωσης	Βασική Τιμή	Ποσότητα Παρ/λίας	Ποσότητα Χρέωσης	ΦΠΑ%	Εκπ.%	Συμμ.%	Ποσό Ασθενή	Ποσό Ταμείου	Ημ/νία	Τιμ. Προμηθευτή
Επίσκεψη απογευματινού εξωτερικού ιατρού(Συντονιστή Διευθυντή)	30012	κάθε	κάθε	64,00 €	1,0	1,00	0,00	0,00	100,00	64,00 €	0,00 €		
<b>Σύνολο</b>										<b>64,00 €</b>	<b>0,00 €</b>		

Σύνολο Ασθενή: 64,00 €  
Σύνολο Ταμείου: 0,00 €  
Σύνολο: 64,00 €

Υπόχρεος: [ ] Παρατηρήσεις: [ ]

Επιανταλογισμός  Εκτύπωση ΔΠΥ  Χρέωση  Εκτύπωση Αποδοχής Χρέωσης  Κλείσιμο



Μπορείτε να αλλάξετε τις τιμές μέσα στα ενεργοποιημένα πεδία (κουτάκια). Για να επιβεβαιώσετε τις αλλαγές πατήστε το κουμπί της επιβεβαίωσης, ενώ για να διαγράψετε τις αλλαγές πατήστε το κουμπί ακύρωσης. Μόλις πατήσετε το κουμπί επιβεβαίωσης, οι νέες τιμές θα εμφανιστούν στον πίνακα των χρεώσεων. Κατά συνέπεια θα αλλάξουν και τα τελικά ποσά χρέωσης στον ασθενή και το ταμείο του.

Αν οι χρεώσεις είναι σωστές προχωρήστε στην τιμολόγηση.

Αρχικά επιλέξτε από τις διαθέσιμες επιλογές το είδος κίνησης και τον τρόπο πληρωμής πχ τιμολόγηση με εξόφληση και κατάθεση μέσω pos. Στην συνέχεια πατήστε το κουμπί Χρέωση.

Είδος κίνησης: Τιμολόγηση με εξόφληση

- Τιμολόγηση τύπου «Δωρεάν»
- Τιμολόγηση επί πιστώσει
- Τιμολόγηση με εξόφληση

Τρόπος πληρωμής: Κατάθεση μέσω POS

- Μετρητά
- Επιταγή
- Κατάθεση μέσω POS
- Κατάθεση μέσω Τραπέζης

**ΠΡΟΣΟΧΗ:** Εάν το νοσοκομείο σας δεν έχει ενεργοποιημένες τις αυτόματες εκτυπώσεις θα πρέπει να ξετσεκάρτε το εκτύπωση ΔΠΥ που είναι προεπιλεγμένο πριν πατήσετε το κουμπί χρέωση

### **i** Βήματα για χρέωση επίσκεψης

1. Καρτέλα Τιμολόγιο (εμφανίζετε όταν είμαστε μέσα στις λεπτομέρειες περιστατικού)
2. Ελέγχω τα προ συμπληρωμένα στοιχεία
3. Διορθώνω – Τροποποιώ (εάν απαιτείται)
4. Επιλέγω είδος κίνησης
5. Επιλέγω τρόπο πληρωμής
6. Ξε-τσεκάρω το Εκτύπωση ΔΠΥ
7. Πατάω χρέωση

## Εκτύπωση ΔΠΥ

Εάν η αυτόματη εκτύπωση δεν υποστηρίζεται από το νοσοκομείο σας, μπορείτε να εκτυπώσετε το ΔΠΥ από την "καρτέλα Τιμολόγηση".

Στην συνέχεια απο την καρτέλα ΔΠΥ μπορείτε να δείτε τα τιμολόγια που έχουν χρεωθεί.

Στα φίλτρα αναζήτησης για ευκολία είναι προεπιλεγμένες οι ημερομηνίες για την τρέχουσα ημέρα. Πατήστε αναζήτηση για να εμφανιστούν τα σχετικά αποτελέσματα.

The screenshot shows a search interface with the following elements:

- Navigation tabs: Ασθενείς, Ραντεβού, Περιστατικό, Μερικόλογιο, **Τιμολόγηση**, Ταμείο, Εκτυπώσεις.
- Search filters:
  - Ασθενείς Προς Χρέωση: ΔΠΥ (highlighted with a blue circle 2)
  - Φίλτρα Αναζήτησης (highlighted with a blue circle 3)
  - Αρ. Παραστατικού: [input field]
  - Ημ/νιο ΔΠΥ από: 28/06/2023
  - έως: [input field]
  - Κατάσταση: [dropdown menu]
  - Επώνυμο: [input field]
  - Όνομα: [input field]
  - Πατρώνυμο: [input field]
  - Ασφάλεια: [dropdown menu]
  - Χρήστης: [dropdown menu]
  - Εμφ. και μηδενικών ΔΠΥ:
  - Αναζήτηση (highlighted with a blue circle 4)
- Table of ΔΠΥ (highlighted with a blue circle 1):
 

Κωδ.	Επώνυμο	Όνομα	Πατρώνυμο	Ημερομηνία	Πληρωτέο	Πληρωμή	Υπόλοιπο	Κατάσταση	Ασφάλεια	Αρ.Παραστ.	Χρήστης	Σχετικό Παραστ.
612354	ΑΘΑΝΑΣΙΟΥ	ΠΑΝΑΓΙΩΤΗΣ	ΒΑΣΙΛΕΙΟΣ	29/06/2023	-64,00 €	-64,00 €	0,00 €	Εξοφλήθηκε	ΙΔΙΩΤΗΣ	ΟΛ-ΔΠΥ Π-4	Team CLIS	ΟΛ ΔΠΥ-4
612353	167790	ΑΝΩΝΥΜΟΣ	ΠΑΤΡΩΝΥΜΟ	28/06/2023	60,00 €	60,00 €	0,00 €	Εξοφλήθηκε	ΙΔΙΩΤΗΣ	ΟΛ ΔΠΥ-5	Team CLIS	
- Callouts:
  - "Φίλτρα Αναζήτησης" pointing to the search filter area.
  - "Κουμπί λεπτομέρειες ΔΠΥ" pointing to the magnifying glass icon in the table row.

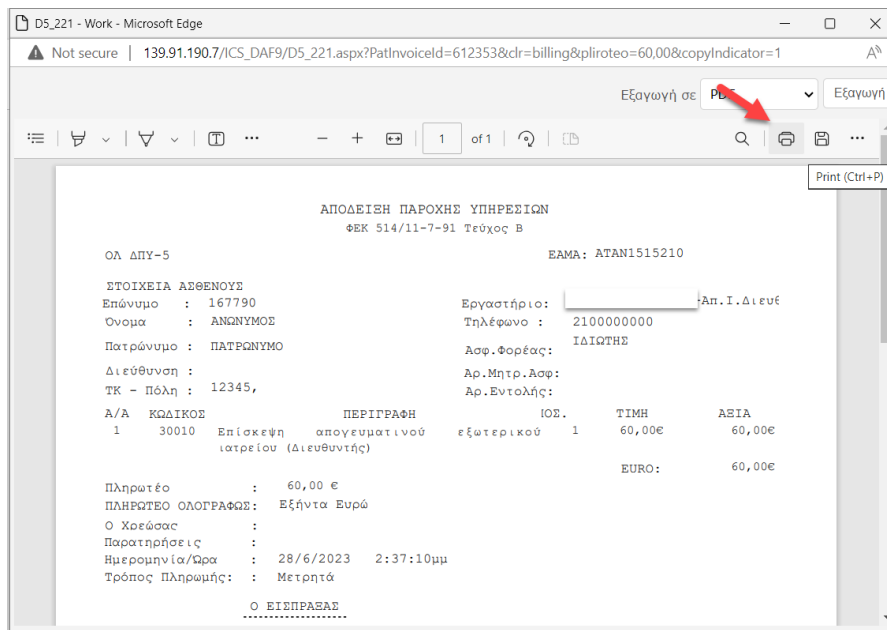
Πατήστε το κουμπί λεπτομέρειες ΔΠΥ στον ασθενή που επιθυμείτε.

Προχωρήστε στην προεπισκόπηση και εκτύπωση του σχετικού ΔΠΥ πατώντας το κουμπί εκτύπωση ΔΠΥ στον πίνακα με τις λεπτομέρειες και τις κινήσεις που θα εμφανιστεί.

The screenshot shows the 'Details' view for ΔΠΥ 612353, ΟΛ ΔΠΥ-5. It includes:

- Navigation: Λεπτομέρειες ΔΠΥ (highlighted with a blue circle 6), Κινήσεις ΔΠΥ.
- Table of Movements:
 

Αντικείμενο	Βασική Τιμή	Ποσότητα	ΦΠΑ%	Εκπ.%	Συμμ.%	Ποσό Ασθενή	Ποσό Ταμείου
Επίσκεψη απογευματινού εξωτερικού ιατρού (Διευθυντής)	60,00 €	1,00	0,00	0,00	100,00	60,00 €	0,00 €
- Summary:
  - Σύνολο Ασθενή: 60,00 €
  - Σύνολο Ταμείου: 0,00 €
  - Σύνολο: 60,00 €**
- Buttons: Εκτύπωση ΔΠΥ (highlighted with a blue circle 6), Εκτύπωση ΔΧΑ, Περιστατικό.



### **i** Βήματα για εκτύπωση ΔΠΥ

1. Καρτέλα Τιμολόγηση
2. Καρτέλα ΔΠΥ
3. Ορίζω κριτήρια αναζήτησης (προαιρετικό)
4. Πατάω αναζήτηση
5. Επιλέγω την προβολή λεπτομέρειες ΔΠΥ
6. Εκτυπώνω το ΔΠΥ

## Έκδοση Πιστωτικού ΔΠΥ

Η διαδικασία έκδοσης πιστωτικού είναι ίδια, είτε η πληρωμή γίνει με επιστροφή χρημάτων είτε όχι. Θα πρέπει όμως το σύστημα να ενημερωθεί σωστά μέσα από τη χρήση διαφορετικών κουμπιών αντίστοιχα.

Για να εκδώσετε ένα πιστωτικό τιμολόγιο για το οποίο μετά θα επιστρέψετε το αντίστοιχο ποσό στον ασθενή, πατήστε το κουμπί πιστωτικό με επιστροφή χρημάτων €.

Θα εμφανιστεί το παρακάτω παράθυρο όπου μπορείτε να αλλάξετε τις ποσότητες (εάν απαιτείται) για τις οποίες θα κοπεί πιστωτικό και να πατήσετε OK για να ολοκληρωθεί η έκδοση του πιστωτικού.

### **i** Βήματα για έκδοση πιστωτικού ΔΠΥ

1. Καρτέλα Τιμολόγηση
2. Καρτέλα ΔΠΥ
3. Επιλέγω πιστωτικό με επιστροφή χρημάτων (ή χωρίς επιστροφή)
4. Διαλέγω υπηρεσίες προς ακύρωση
5. Πατάω OK

# Εκτύπωση Πιστωτικού

Εάν η αυτόματη εκτύπωση δεν υποστηρίζεται από το νοσοκομείο σας, μπορείτε να εκτυπώσετε το πιστωτικό ΔΠΥ και πάλι από την "καρτέλα Τιμολόγηση".

Ασθενείς Ραντεβού Περιστατικά Μερηλόγιο Τιμολόγηση 1 Ταμείο Εκτυλώσεις Αρχική Εφαρμογές Team

Ασθενείς Προς Χρήση ΔΠΥ 2 Παραρτηματικά e-ΔΠΥ ΔΠΥ e-ΔΠΥ Ανάκτηση Παραρτηματικών

Φίλτρα

Αρ. Παραστατικού Ημ/νια ΔΠΥ από 29/06/2023 × έως 29/06/2023 × Κατάσταση Επώνυμο Όνομα

Πατρώνυμο Ασφάλεια Χρήστηs Εμφ. και μηδενικών ΔΠΥ Αναζήτηση

**2 ΔΠΥ**

Κωδ.	Επώνυμο	Όνομα	Πατρώνυμο	Ημερομηνία	Πληρωτέο	Πληρωμή	Υπόλοιπο	Κατάσταση	Ασφάλεια	3	Αρ.Παραστ.	Χρήστηs	Σχετικό Παραστ.
612355	167790	ΑΝΩΝΥΜΟΣ	ΠΑΤΡΩΝΥΜΟ	29/06/2023	-60,00 €	-60,00 €	0,00 €	Εξοφλήθηκε	ΙΔΙΩΤΗΣ	→	ΟΛ-ΔΠΥ Π-5	Team CLIS	ΟΛ ΔΠΥ-5
612354	ΑΝΩΝΥΜΟΣ	ΑΝΩΝΥΜΟΣ	ΑΝΩΝΥΜΟΣ	29/06/2023	-64,00 €	-64,00 €	0,00 €	Εξοφλήθηκε	ΙΔΙΩΤΗΣ	→	ΟΛ-ΔΠΥ Π-4	Team CLIS	ΟΛ ΔΠΥ-4

1

Λεπτομέρειες και Κινήσεις του ΔΠΥ : 612355, **ΟΛ-ΔΠΥ Π-5**, Σχετικό Παραστατικά: ΟΛ ΔΠΥ-5

Λεπτομέρειες ΔΠΥ	Αντικείμενο	Βασική Τιμή	Ποσότητα	ΦΠΑ%	Εκπ.%	Συμμ.%	Ποσό Ασθενή	Ποσό Ταμείου
Κινήσεις ΔΠΥ	Επίσκεψη απογευματινού εξωτερικού ιατρού (Διευθυντής)	60,00 €	-1,00	0,00	0,00	100,00	-60,00 €	0,00 €
							Σύνολο Ασθενή: -60,00 €	Σύνολο Ταμείου: 0,00 €
							<b>Σύνολο: -60,00 €</b>	

5 Επιστροφή ΔΠΥ 4 Εκτύπωση ΔΠΥ Εκτύπωση ΔΧΑ Περιστατικά

monmtype14.aspx - Work - Microsoft Edge

1 of 1

**ΠΙΣΤΩΤΙΚΟ ΤΙΜΟΛΟΓΙΟ**

ΠΛΗΡΩΘΗΚΕ

ΟΛ-ΔΠΥ Π-5 ΕΑΜΑ: ΑΤΑΝ1515210

ΣΤΟΙΧΕΙΑ ΑΣΘΕΝΟΥΣ

Επώνυμο : 167790 Τηλέφωνο : 2100000000  
 Όνομα : ΑΝΩΝΥΜΟΣ Ασφ. Φορέας : ΙΔΙΩΤΗΣ  
 Πατρώνυμο: ΠΑΤΡΩΝΥΜΟ Αρ. Μητρ. Ασφ.:  
 Διεύθυνση: TK - Πόλη: 12345, Συμμ. ασφ/νου (%): 100

Είσπραξη νοσηλίων: από τον ασφαλιστικό φορέα από τον ασθενή: Χ

A/A	ΚΩΔΙΚΟΣ	ΑΙΤΙΟΛΟΓΙΑ - ΙΑΤΡΙΚΕΣ ΠΡΑΞΕΙΣ	ΠΟΣΟ (€)
Υπηρεσίες εξωτερικών ιατρών			
1	30010	Επίσκεψη απογευματινού εξωτερικού ιατρού (Διευθυντής)	-60,00 €
Παρατηρήσεις:		ΣΥΝΟΛΟ:	-60,00 €
		Χαρτίοσημο:	
		ΓΕΝΙΚΟ ΣΥΝΟΛΟ:	-60,00 €

Ημερομηνία: 29/06/2023 Ο/Η εισπράξας

## **i** Βήματα για εκτύπωση πιστωτικού ΔΠΥ

1. Καρτέλα Τιμολόγηση
2. Καρτέλα ΔΠΥ
3. Ορίζω κριτήρια αναζήτησης (προαιρετικό)
4. Πατάω αναζήτηση
5. Επιλέγω την προβολή λεπτομέρειες ΔΠΥ
6. Εκτυπώνω το ΔΠΥ

## Κινήσεις Ταμείου – (Κλείσιμο Ταμείου)

Στην καρτέλα Ταμείο φαίνεται η κατάσταση του ταμείου και οι κινήσεις που έχουν γίνει αναλυτικά.

Κάθε νέα κίνηση (πληρωμή) που πραγματοποιείται, προστίθεται στη λίστα. Παράλληλα στον πίνακα Κατάστασης Ταμείου, φαίνεται συνολικά το είδος των εσόδων που έχει πραγματοποιήσει κάθε ταμείο.

Στο τέλος κάθε μέρας (ή βάρδιας) θα πρέπει το ταμείο να κλείνει. Πατήστε το κουμπί κλείσιμο ταμείου και στο παράθυρο που θα ανοίξει πατήστε OK για να επιβεβαιώσετε την ενέργειά σας.

Στην συνέχεια θα ανοίξει ένα νέο παράθυρο με την εκτύπωση της ημερήσιας κίνησης του ταμείου. Για να την εκτυπώσετε πατήστε το κουμπί εκτύπωσης

Integrated Core Solutions

Ασθενείς Ραντεβού Περιστατικά Μεριδολόγιο Τιμολόγηση **Ταμείο** Εκτυπώσεις

Ανοιχτό ΤΑΜΕΙΟ-Απ.Ι. (3800008075)

Ανοιγμα Ταμείου **Κλείσιμο Ταμείου**

**Κατάσταση Ταμείου**

Μετρητά	0,00 €
Κατάθεση μέσω POS	0,00 €

Ημ/νία 15/06/2023 x Συνοπτική Αναλυτική


Κινήσεις ΔΠΥ Ιστορικό

Ημ. Κίνησης Αρ. Παραστατικού Τύπος Κίνησης Αναζήτηση

se.aspx?tid=39&stopmid=86216&clr=n

Εξαγωγή σε PDF Εξαγωγή

d aloud 1 of 1

 **ΥΠΟΥΡΓΕΙΟ ΥΓΕΙΑΣ ΚΑΙ ΚΟΙΝΩΝΙΚΗΣ ΑΛΛΗΛΕΓΓΥΗΣ**  
**2η ΥΠΕ ΠΕΙΡΑΙΩΣ ΚΑΙ ΑΙΓΑΙΟΥ**  
**Ψυχιατρικό Νοσοκομείο Αττικής**  
**Α.Φ.Μ.: 999696712, Δ.Ο.Υ.: ΧΑΪΔΑΡΙΟΥ**

Ημ/νία: 30/6/2023

Ταμείο : ΤΑΜΕΙΟ-Απ.Ι. (380008075)

---

**ΗΜΕΡΗΣΙΟ ΤΑΜΕΙΟ**

Από: 28/6/2023 Εώς: 30/6/2023

Ημ/νία	Είδος κίνησης	Παρ/κο	Εξατοζόμενος	Ταμίας	Ποσό
<b>28/06/2023</b>	<b>Άνοιγμα ταμείου</b>			Team CLIS	<b>,00 €</b>
28/06/2023	Τιμολόγηση με εξόφληση	ΟΛ ΔΠΥ-5	167790 ΑΝΩΝΥΜΟΣ	Team CLIS	60,00 €
29/06/2023	Έκδοση πιστωτικού με επιστροφή χρημάτων	ΟΛ-ΔΠΥ Π-4		Team CLIS	-64,00 €
29/06/2023	Έκδοση πιστωτικού με επιστροφή νησιούτων	ΟΛ-ΔΠΥ Π-5	167790 ΑΝΩΝΥΜΟΣ	Team CLIS	-60,00 €

## Βήματα για κλείσιμο ταμείου

1. Καρτέλα Ταμείο
2. Πατάω κλείσιμο Ταμείου
3. Επιβεβαιώνω την ενέργεια κλεισίματος
4. Εκτυπώνω την αναφορά του ημερήσιου ταμείου